


T5 Rem 21: woorden uit het dictee


woorden met ai	woorden met de vrije klinker ie	woorden met oe als ou
militair trainer mayonaise populair miljonair	frietten piloot jury limousine	limousine
woorden met x	woorden met een afwijkende uitspraak van ch, g en j	
examen extreem	chauffeur horloge jury	

1 Extreem moeilijk?

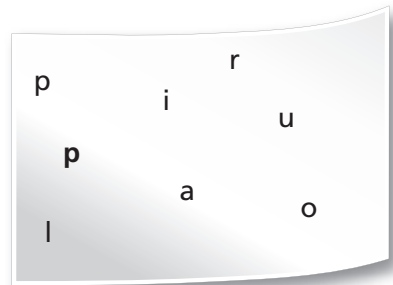
- De letters staan door elkaar.
- Schrijf de woorden goed op.
- Begin met de **vetgedrukte** letter.



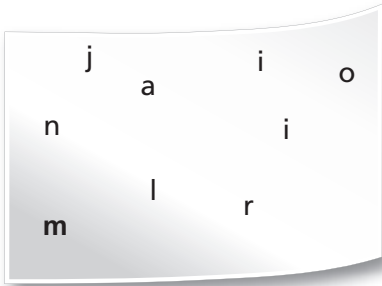
mayonaise



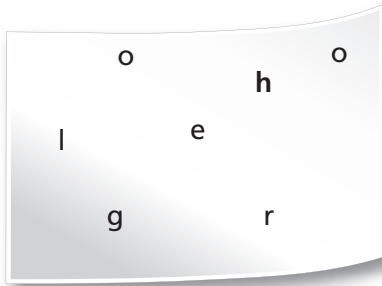
limousine



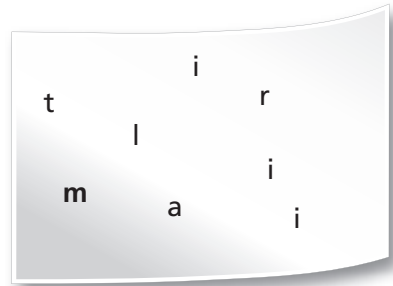
populair



miljonair



horloge



militair

- Kies twee woorden uit.
- Gebruik elk van die woorden in een goede zin.

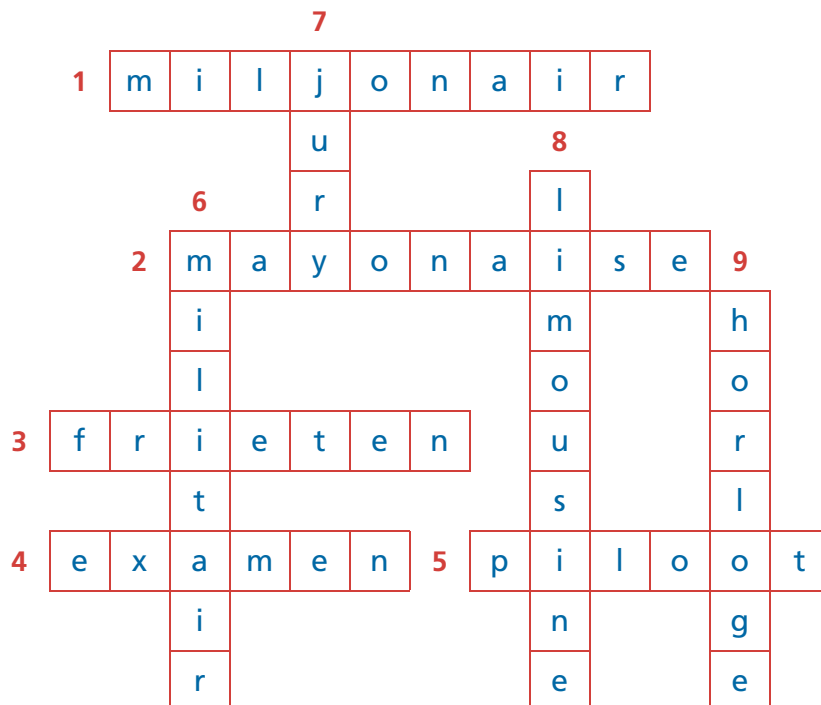
1 **eigen antwoord**

2

2

Gevaarlijk kruispunt

- Lees de omschrijving.
 - Vul het passende woord in het kruiswoordraadsel in.
- 1 Iemand die heel rijk is, is soms ook
 - 2 Saus die mensen graag bij frieten eten
 - 3 Aardappelgerecht waarbij reepjes aardappel gefrituurd worden
 - 4 Een grote toets over veel leerstof noem je ook wel een
 - 5 Persoon die een vliegtuig bestuurt
 - 6 Ander woord voor een soldaat
 - 7 Personen die een score geven bij een wedstrijd
 - 8 Grote auto waarmee rijke mensen soms vervoerd worden door een chauffeur
 - 9 Dit draag je om je pols om te weten hoe laat het is



- Een foutje mag. Schrijf het hier eenmaal goed. Vertel me hoe je het doet!

Hoe deed ik de taak?



Ik denk



Juf/Meester vindt

T5 Rem 22: woorden waarbij letters anders worden uitgesproken dan geschreven

Woorden om te onthouden

woorden met ai

cocktail rail
container trainen
mailen trainer
militair training

woorden met é

café logé
canapé paté
comité privé
défilé

woorden met er

diner souper

woorden met ch

champagne choco
chauffeur chocolade
chef douche
China ketchup
Chinees lunch
chips match

woorden met j

jeans
jongleren
journaal
jury

woorden met g

bagage
garage
giraf
horloge
logeren
manege

woorden met x

examen excuses exemplaar expeditie experiment
expert explosie extra luxe Luxemburg
maximum Mexico mixer taxi textiel

1

Mooi gezegd

- Schrijf bij elke omschrijving het goede woord.
- De woorden uit het kader kunnen helpen.

- 1 Via internet een brief versturen
- 2 iets wat van jou alleen is, wat niemand hoeft te weten
- 3 Plaats in een woning waarin je een auto kunt plaatsen
- 4 Persoon die heel veel weet over een onderwerp
- 5 Ander woord voor een ontdekkingsreis
- 6 Kleinste buurland van België
- 7 Frans woord voor avondmaal
- 8 Engels woord voor wedstrijd
- 9 Als je bij iemand anders gaat overnachten, ga je
- 10 Frans woord voor stortbad
- 11 Verontschuldiging
- 12 Balletjes in de lucht gooien en ze weer opvangen

mailen _____

privé _____

de garage _____

de expert _____

de expeditie _____

Luxemburg _____

het diner _____

de match _____

logeren _____

de douche _____

de excuses _____

jongleren _____

2

Mooi gefotografeerd

- Schrijf bij elke prent het goede woord.
- De woorden uit het kader kunnen helpen.
- Schrijf er de of het bij.



de bagage



het horloge



de jeans




de chips



de giraf



de champagne



de ketchup



de mixer



de cocktail

- Kies twee woorden uit.
- Schrijf met elk van die woorden een goede zin.

1 eigen antwoord

2

- Een foutje mag. Schrijf het hier eenmaal goed.
Vertel me hoe je het doet!

Hoe deed ik de taak?



Ik denk



Juf/Meester vindt

T5 Rem 23: het gebruik van aanhalingstekens

De aanhaling

- wordt gebruikt om de woorden die iemand zegt letterlijk aan te halen;
- wordt tussen aanhalingstekens geplaatst;
- begint altijd met een hoofdletter.

beginaanhaling	eindaanhaling
Er staat altijd een komma buiten de aanhaling. Bij een vraag of uitroep komt het vraagteken of uitroepteken binnen de aanhaling te staan en een komma buiten de aanhaling.	Je plaatst een dubbelepunt voor de eindaanhaling. Het leesteken komt binnen de aanhalingstekens te staan.
<u>Voorbeelden:</u> 'Ik vertrek vandaag op reis', zegt Ali. 'Kijk uit!', roept de meester. 'Waar ga je heen?', vraagt Joke.	<u>Voorbeelden:</u> Ali zegt: 'Ik vertrek vandaag op reis.' De meester roept: 'Kijk uit!' Joke vraagt: 'Waar ga je heen?'

1 In het begin ...

- Schrijf de zinnen opnieuw.
- Plaats de aanhalingstekens en leestekens waar het hoort.
- Denk ook aan de hoofdletters.

1 Ik werk vandaag niet voor school zegt Toon.

'Ik werk vandaag niet voor school', zegt Toon.

2 Waarom wil jij vandaag niet werken vraagt zijn moeder.

'Waarom wil jij vandaag niet werken?', vraagt zijn moeder.

3 Omdat ik jarig ben roept Toon blij.

'Omdat ik jarig ben!', roept Toon blij.

2

... en aan het einde

- Schrijf de zinnen opnieuw.
- Plaats de aanhalingstekens en leestekens waar het hoort.
- Denk ook aan de hoofdletters.

1 De meester vraagt wie wil er graag eens op expeditie gaan.

De meester vraagt: 'Wie wil er graag eens op expeditie gaan?'

2 De leerlingen roepen enthousiast wij allemaal.

De leerlingen roepen enthousiast: 'Wij allemaal!'

3 De meester zegt dan neem ik jullie mee naar de Noordpool vandaag.

De meester zegt: 'Dan neem ik jullie mee naar de Noordpool vandaag.'

3

Begin en einde

- Schrijf de zinnen opnieuw.
- Plaats de aanhalingstekens en leestekens waar het hoort.
- Denk ook aan de hoofdletters.

1 Gaan wij dan echt op reis vragen de leerlingen.

'Gaan wij dan echt op reis?', vragen de leerlingen.

2 De meester zegt ik laat jullie een film zien en daarna vertel ik jullie over de Noordpool.

De meester zegt: 'Ik laat jullie een film zien en daarna vertel ik jullie over de Noordpool.'

3 Jammer zeggen de leerlingen in koor.

'Jammer', zeggen de leerlingen in koor.

- Een foutje mag. Schrijf het hier eenmaal goed.
Vertel me hoe je het doet!

Hoe deed ik de taak?



Ik denk



Juf/Meester vindt

T5 Rem 24: woorden met ie geschreven als i

Woorden met ie geschreven als i

maanden	personen	voertuigen	natuur	andere woorden	
januari	piloot	helikopter	olifant	kilo	televisie
februari	dirigent	benzine	sinaasappel	uniform	pagina
juni	kapitein	sirene	rivier	prima	gitaar
juli	familie			kliniek	diploma
	president			limonade	domino
	zigeuner			figuur	diamant
	fabrikant				

1

Werk voor een detective

- In elke rij staat een woord.
- Streep het woord door.
- Schrijf het woord op.

a	b	s	i	r	e	n	e	c	d	sirene
e	z	i	g	e	u	n	e	r	f	zigeuner
j	k	l	f	i	g	u	u	r	m	figuur
n	k	a	p	i	t	e	i	n	o	kapitein
t	e	l	e	v	i	s	i	e	p	televisie
r	j	a	n	u	a	r	i	s	t	januari
u	v	o	l	i	f	a	n	t	w	olifant

2

Zinnen kiezen

- Vul in de woorden i of ie in.
- Vul de woorden daarna in de juiste zin in.

frie___ten spi___nazie___ zie___kenhuis februari___ spie___ren
li___ter ri___vie___r benzi___ne ki___lometer pagi___na

Vader stooft de **spinazie**_____ in zijn nieuwste kookpot.

Rijdt jullie auto op **benzine**_____?

Ik woon op minder dan een **kilometer**_____ van school.

Mijn kleine zus drinkt elke dag wel een **liter**_____ melk.

In de maand **februari**_____ ben ik jarig.

Mijn **spieren**_____ doen pijn van het sporten gisteren.

Op **pagina**_____ 50 van ons leesboek staat een mooie foto.

Wij eten elke vrijdag **frietten**_____ met stoofvlees.

Mijn oma werd gisteren opgenomen in het **ziekenhuis**_____.

In Duitsland is er een **rivier**_____ buiten zijn oevers getreden.

3

Zinnen schrijven

- Schrijf met elk van de woorden een goede zin.

limonade **eigen antwoord**

familie

- Een foutje mag. Schrijf het hier eenmaal goed.
Vertel me hoe je het doet!
-
-

Hoe deed ik de taak?



Ik denk



Juf/Meester vindt

T5 Rem 25: het vervoegen van werkwoorden

Het vervoegen van werkwoorden



1 Opwarming

Vul van elk werkwoord de gevraagde vormen aan.

infinitief	t.t.	v.t.	v.d.
bezoeken	jij bezoekt _____	hij bezocht _____	zij heeft bezocht _____
werken	hij werkt _____	jij werkte _____	ik heb gewerkt _____
rijden	jij rijdt _____	hij reed _____	jij hebt gereden _____
eten	ik eet _____	jij at _____	ik heb gegeten _____
vertellen	jij vertelt _____	hij vertelde _____	zij heeft verteld _____
staan	ik sta _____	jij stond _____	ik heb gestaan _____
scoren	hij scoort _____	zij scoorde(n) _____	jij hebt gescoord _____

2 Alles op zijn tijd

- Vul het werkwoord in de gevraagde tijd in de zin in.

dromen (v.d.)	Ik heb heel raar gedroomd _____ vannacht.
mailen (t.t.)	De directeur mailt _____ dagelijks naar de burgemeester.
onthouden (t.t.)	Onthoud _____ jij die woorden makkelijk?
fluiten (v.t.)	Die grappige kerel floot _____ een leuke melodie.
slapen (v.d.)	Heb je lekker geslapen _____?
begroeten (v.t.)	De agent begroette _____ mij heel vriendelijk.
groeien (v.d.)	Wat ben jij al flink gegroeid _____, zeg.
snuiten (v.t.)	De kleuter snoot _____ zijn neus.
verhuizen (v.d.)	De fotograaf is verhuisd _____ naar een andere stad.
gebeuren (t.t.)	Het gebeurt _____ regelmatig dat een leerling zijn brooddoos vergeet.

3 Tijd voor creativiteit

- Gebruik de werkwoorden in een goede zin.
- Schrijf het werkwoord in de gevraagde tijd.

zwemmen (v.d.)	gezwommen, zinnen zijn eigen antwoord _____ _____
rusten (v.t.)	rustte, rustten _____ _____
antwoorden (t.t.)	antwoord, antwoordt, antwoorden _____ _____

- Een foutje mag. Schrijf het hier eenmaal goed.
Vertel me hoe je het doet!

Hoe deed ik de taak?



Ik denk



Juf/Meester vindt

T6 Rem 26: woorden uit het dictee

woorden met een koppelteken

Oost-Vlaanderen Sint-Truiden
Vlaams-Brabant Zuid-Portugal

leenwoorden

shampoo journalist
babysit
mountainbike

medeklinker niet uitgesproken, wel geschreven

ambtenaar beroemdste
alleszins geenszins
ontdekking ontbijt

medeklinker wel uitgesproken, niet geschreven

dialog kampioen
luxueus

1 Mooi geplaatst

- Vul in elke zin een passend woord uit het kader in.

De Algarve ligt in **Zuid-Portugal**_____.

Op vrijdag komt er altijd een **babysit**_____ om op ons te passen.

Mijn broer rijdt graag met zijn **mountainbike**_____.

De **ambtenaar**_____ reist dagelijks met de trein naar Brussel.

Weet jij wie er dit jaar **kampioen**_____ zal worden in het voetbal?

Wij gaan nooit op vakantie in een **luxueus**_____ hotel.

Het is belangrijk dat je 's ochtends een stevig **ontbijt**_____ neemt.

Welke **shampoo**_____ gebruik jij om je haren te wassen?

Leuven is de provinciehoofdstad van **Vlaams-Brabant**_____.

Het is **geenszins**_____ de bedoeling dat je te laat komt op school.

Wie is de **beroemdste**_____ zanger van ons land?

Tijdens de Franse les spelen wij regelmatig een **dialog**_____ na.

T6 Rem 27: leenwoorden uit het Frans en het Engels

Leenwoorden uit het Frans en het Engels

leenwoorden uit het Frans

ee wordt geschreven als é, ai of er
oo wordt geschreven als au of eau
oe wordt geschreven als ou
ch wordt gelezen als sj
c wordt gelezen als k

leenwoorden uit het Engels

vaak woorden met y
a wordt gelezen als ee
ee wordt gelezen als ie
c wordt gelezen als k

Leenwoorden zijn woorden om te onthouden.

1

Wat is jouw afkomst?

- Uit welke taal wordt het woord geleend?
- Schrijf de woorden in het goede vak.

het souvenir – het interview – de barbecue – de portefeuille – de cocktail –
de garage – de computer – de printer – het bureau – het toilet – de shampoo –
de jeans – het cadeau – de journalist



leenwoorden uit het Frans



leenwoorden uit het Engels

het souvenir _____

de portefeuille _____

de garage _____

het bureau _____

het toilet _____

het cadeau _____

de journalist _____

het interview _____

de barbecue _____

de cocktail _____

de computer _____

de printer _____

de shampoo _____

de jeans _____

2 Kun je mij een woord lenen?

- Zoek voor elk Nederlands woord een leenwoord uit het Frans of het Engels.

Tip!

Je kunt een online woordenboek Nederlands – Frans of Nederlands – Engels gebruiken.



het geschenk het cadeau

het belegde broodje de sandwich

het voetpad het trottoir

het doelpunt de goal

de vragenlijst de enquête

het vraaggesprek het interview

de kinderoppas de babysit

de wielrenner de coureur

de doelwachter de keeper

de bestuurder de chauffeur

3 Ee, bie, sie

- Rangschik elke woordenrij alfabetisch.

1 portefeuille – premier – paté – privé

paté – portefeuille – premier – privé

2 chips – cupcake – cornflakes – cocktail

chips – cocktail – cornflakes – cupcake

3 mayonaise – ketchup – barbecue – restaurant

barbecue – ketchup – mayonaise – restaurant

4 bulldozer – mountainbike – chauffeur – automatisch

automatisch – bulldozer – chauffeur – mountainbike

- Een foutje mag. Schrijf het hier eenmaal goed. Vertel me hoe je het doet!

Hoe deed ik de taak?



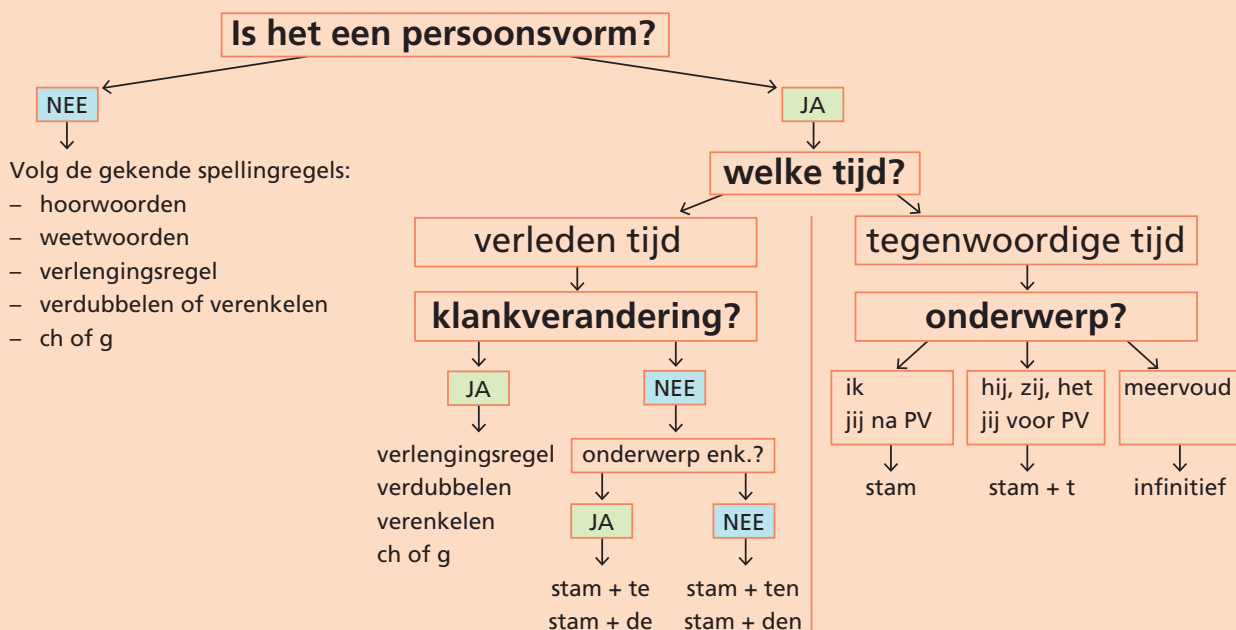
Ik denk



Juf/Meester vindt

T6 Rem 28: het vervoegen van werkwoorden

Het vervoegen van werkwoorden



1 Herhaling

Vul van elk werkwoord de gevraagde vormen aan.

infinitief	t.t.	v.t.	v.d.
roepen	jij <u>roept</u>	hij <u>riep</u>	zij heeft <u>geroepen</u>
belonen	hij <u>beloont</u>	jij <u>beloonde</u>	ik heb <u>beloond</u>
ontdekken	jij <u>ontdekt</u>	hij <u>ontdekte</u>	jij hebt <u>ontdekt</u>
ontbijten	ik <u>ontbijt</u>	jij <u>ontbeet</u>	ik heb <u>ontbeten</u>
verbieden	jij <u>verbiedt</u>	hij <u>verbod</u>	zij heeft <u>verboden</u>
juichen	ik <u>juich</u>	jij <u>juichte</u>	ik heb <u>gejuicht</u>
gebeuren	het <u>gebeurt</u>	het <u>gebeurde</u>	het is <u>gebeurd</u>

2 Op tijd komen is de boodschap

- Vul het werkwoord in de gevraagde tijd in de zin in.

trappen (v.t.)	De keeper trapte _____ de bal in zijn eigen doel.
springen (v.d.)	De kleine jongen is in een plas gesprongen _____.
beschikken (t.t.)	De directeur beschikt _____ over een elektrische fiets.
branden (v.t.)	De kaarsen op de taart brandden _____ maar heel even.
beloven (v.d.)	Wat heb je hem beloofd _____?
hoesten (v.t.)	Ik hoestte _____ de hele nacht.
showen (v.t.)	Mama showde _____ haar nieuwe jurk.
besteden (v.t.)	Mijn zus besteedde _____ al haar zakgeld aan make-up.
fietsen (t.t.)	De kinderen uit klas 3 fietsen _____ vandaag naar het containerpark.
vertrekken (v.d.)	De Rode Duivels zijn vertrokken _____ met een luxueus vliegtuig.

3 Heb je even tijd voor mij?

- Gebruik de werkwoorden in een goede zin.
- Schrijf het werkwoord in de gevraagde tijd.

verbieden (t.t.)	verbied, verbiedt, verbieden; zinnen zijn eigen antwoord _____ _____
ontmoeten (v.t.)	ontmoette, ontmoetten _____ _____
eten (v.d.)	gegeten _____ _____

- Een foutje mag. Schrijf het hier eenmaal goed.
Vertel me hoe je het doet!

Hoe deed ik de taak?



Ik denk



Juf/Meester vindt